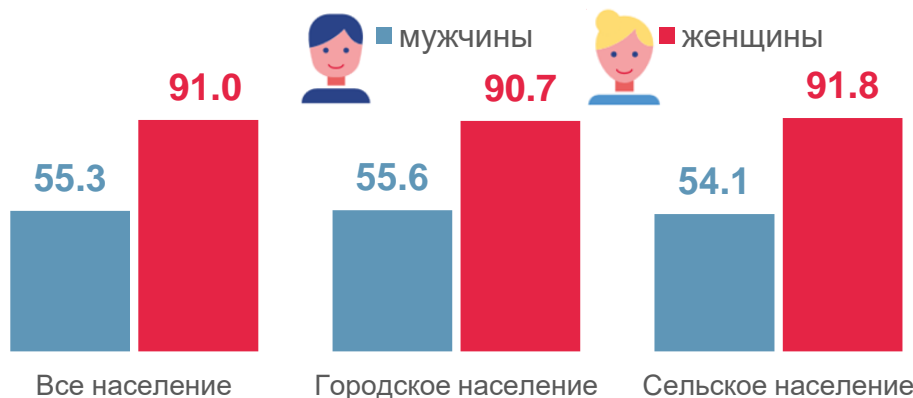


# День отказа от курения


## НЕ УПОТРЕБЛЯЛИ ТАБАЧНЫЕ ИЗДЕЛИЯ В 2022г. (по результатам обследования состояния здоровья населения)

население в возрасте 15 лет и старше  
процентов



## ОТНОШЕНИЕ К КУРЕНИЮ В 2022 г. (по результатам обследования состояния здоровья населения)

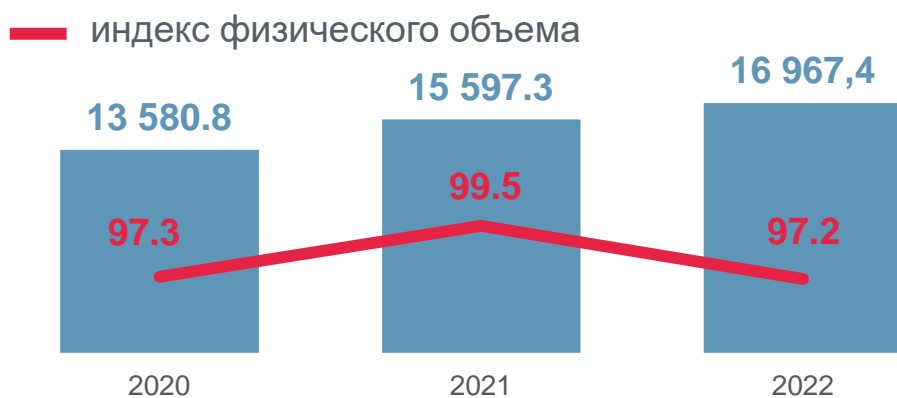
население в возрасте 15 лет и старше  
процентов



- Ежедневно
- Не каждый день
- Совсем не курили
- Бросили курить

## РОЗНИЧНАЯ ПРОДАЖА ТАБАЧНЫХ ИЗДЕЛИЙ

млн руб.



**15 864,5**

млн руб.  
за январь-сентябрь 2023г.

▼ **93,9%**  
к январю-сентябрю 2022г.

## СРЕДНИЕ ПОТРЕБИТЕЛЬСКИЕ ЦЕНЫ НА СИГАРЕТЫ С ФИЛЬТРОМ (за пачку)

руб.

